

RESULTADO DEFLACIONADO POR SETOR PONTA GROSSA

Acumulado do ano Jan-Jan/2024 em relação a Jan-Jan/2023

SETOR	VENDAS	COMPRAS	FOLHA DE PAGAMENTO	NÍVEL DE EMPREGO
LOJAS DE DEPARTAMENTOS	12,18%	83,89%	-2,42%	-7,55%
LIV. E PAPELARIA	9,71%	38,97%	-0,52%	-5,07%
CONCESSIONÁRIAS DE VEÍCULOS	8,66%	5,43%	26,73%	23,96%
SUPERMERCADOS	7,20%	69,43%	4,16%	-2,46%
AUTOPEÇAS	7,19%	6,04%	-1,71%	0,37%
VESTUÁRIO E TECIDOS	3,11%	0,35%	19,97%	9,10%
COMBUSTÍVEIS	-0,55%	-6,28%	11,97%	-1,17%
MAT. DE CONSTRUÇÃO	-1,60%	4,81%	5,22%	4,83%
FARMÁCIAS	-1,81%	-3,52%	2,49%	4,86%
ÓTICAS, CINE-FOTO-SOM	-3,40%	14,10%	15,42%	7,14%
CALÇADOS	-24,79%	-84,66%	-35,28%	-11,11%
TOTAL	5,47%	33,24%	7,63%	0,34%

Mês anterior Jan/2024 em relação a Dez/2023

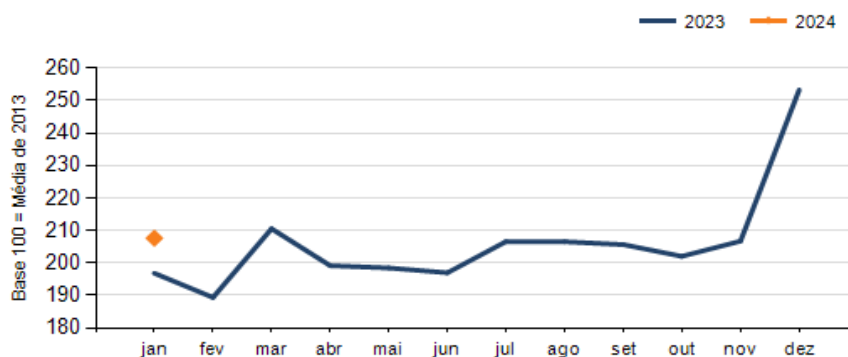
SETOR	VENDAS	COMPRAS	FOLHA DE PAGAMENTO	NÍVEL DE EMPREGO
AUTOPEÇAS	17,95%	12,86%	-7,25%	4,28%
CONCESSIONÁRIAS DE VEÍCULOS	1,85%	-29,58%	-5,55%	0,01%
MAT. DE CONSTRUÇÃO	-4,07%	17,53%	-1,32%	-3,94%
COMBUSTÍVEIS	-7,34%	-13,72%	-9,86%	-1,26%
LIV. E PAPELARIA	-8,56%	-29,21%	1,79%	-1,66%
ÓTICAS, CINE-FOTO-SOM	-18,47%	4,13%	-10,61%	0,01%
SUPERMERCADOS	-22,66%	-14,20%	-1,81%	-3,57%
VESTUÁRIO E TECIDOS	-25,93%	24,80%	-4,37%	2,37%
LOJAS DE DEPARTAMENTOS	-39,11%	-28,19%	-7,87%	-0,27%
CALÇADOS	-42,65%	-80,65%	-48,06%	-11,11%
FARMÁCIAS	-50,46%	-35,31%	-23,08%	3,35%
TOTAL	-18,01%	-14,14%	-4,10%	-1,94%

Mesmo mês do ano anterior Jan/2024 em relação a Jan/2023

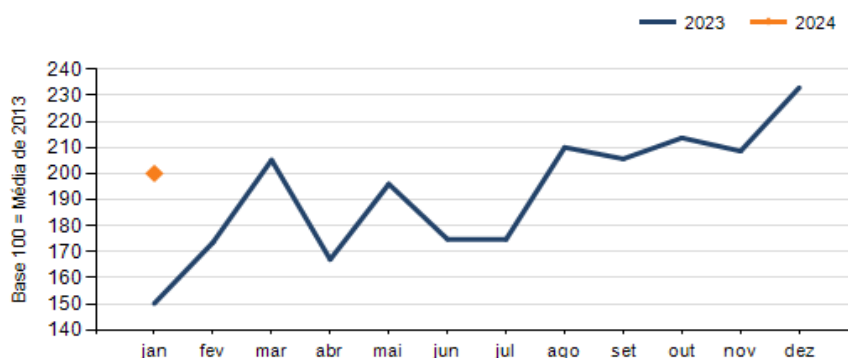
SETOR	VENDAS	COMPRAS	FOLHA DE PAGAMENTO	NÍVEL DE EMPREGO
LOJAS DE DEPARTAMENTOS	12,18%	83,89%	-2,42%	-7,55%
LIV. E PAPELARIA	9,71%	38,97%	-0,52%	-5,07%
CONCESSIONÁRIAS DE VEÍCULOS	8,66%	5,43%	26,73%	23,96%
SUPERMERCADOS	7,20%	69,43%	4,16%	-2,46%
AUTOPEÇAS	7,19%	6,04%	-1,71%	0,37%
VESTUÁRIO E TECIDOS	3,11%	0,35%	19,97%	9,10%
COMBUSTÍVEIS	-0,55%	-6,28%	11,97%	-1,17%
MAT. DE CONSTRUÇÃO	-1,60%	4,81%	5,22%	4,83%
FARMÁCIAS	-1,81%	-3,52%	2,49%	4,86%
ÓTICAS, CINE-FOTO-SOM	-3,40%	14,10%	15,42%	7,14%
CALÇADOS	-24,79%	-84,66%	-35,28%	-11,11%
TOTAL	5,47%	33,24%	7,63%	0,34%

RESULTADO DEFLACIONADO POR SETOR PONTA GROSSA

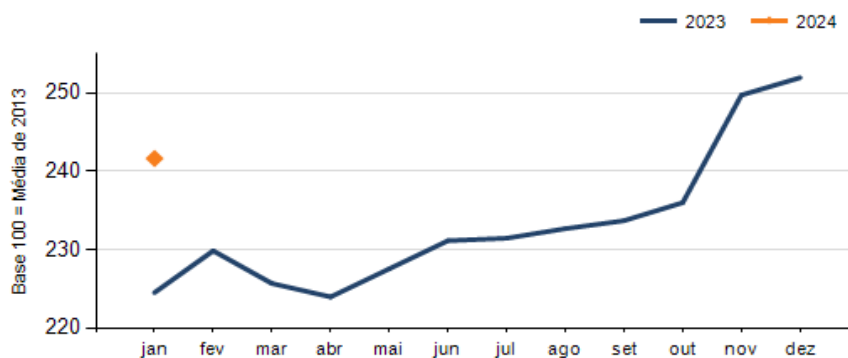
Evolução das vendas PONTA GROSSA



Evolução das compras PONTA GROSSA



Evolução das folhas de pagamento PONTA GROSSA



Evolução dos níveis de emprego PONTA GROSSA

